

## ミリチャート インストール方法

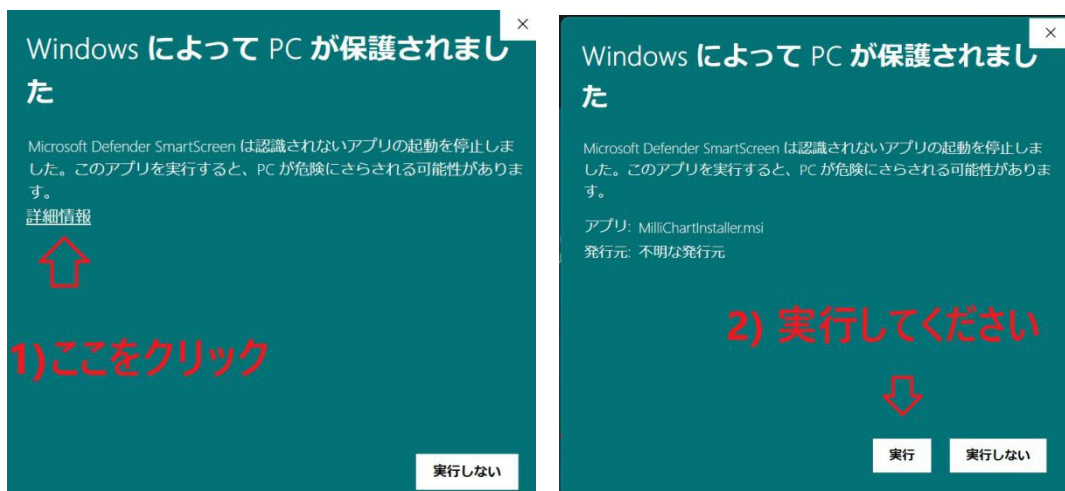
### 1) プログラムの入手

必ずアマゾン（AWS）の次の URL の上部のメニューか下部のダウンロードボタンからダウンロードしてください。

<https://www.roconics.click/>

### 2) インストール方法

ダウンロードした MilliChartInstaller.msi を実行しメッセージの指示にしたがってインストールしてください。なお、改ざん検知のためのコード署名をしていないので、次のメッセージが出ます。図の 1) 2) のように実行してください。必ず改ざんのない 1) のアマゾン（AWS）から入手したものをインストールしてください。



インストールが完了すれば、デスクトップにショートカットができます。



### 3) ミリチャート設定

ミリチャート設定のショートカットを実行すると、次の画面となりますので、ご使用中の MT4 か MT5 を、ひとつ以上選んでください。



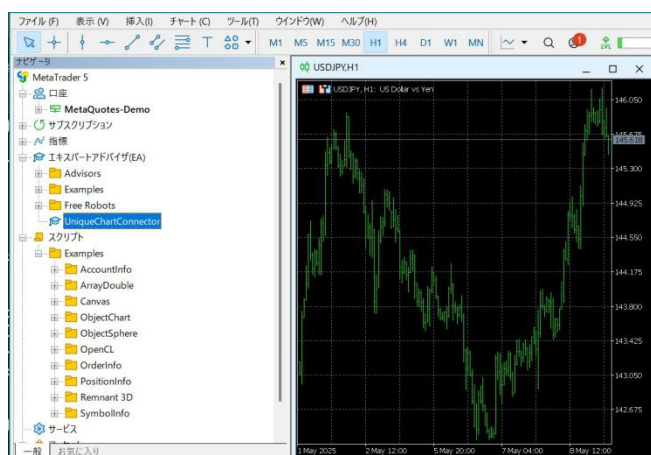
現在、使用できる MT4/MT5 は、以下の FX 会社があります。MT4/MT5 からは価格データのみを取得し取引オーダーを送ることもありません。

表示名	MT4/MT5	使用する
JFX_MT4	JFX MT4	
DUKAS_MT4	Dukascopy MetaTrader 4	
OANDA_MT4	OANDA – MetaTrader 4	
OANDA_MT4	OANDA – MetaTrader 4	
RAKUTEN_MT4	Rakuten MetaTrader 4	
OANDA_MT5	OANDA MetaTrader 5	
GFINEST_MT5	Gaitame Finest MetaTrader 5 Terminal	
META_Q_MT5	MetaTrader 5	

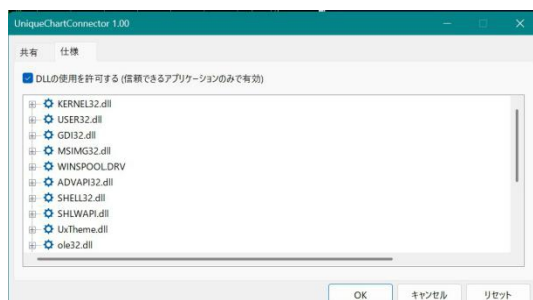
次に、「通貨ペア」ボタンをクリックして通貨ペアを選んでください。



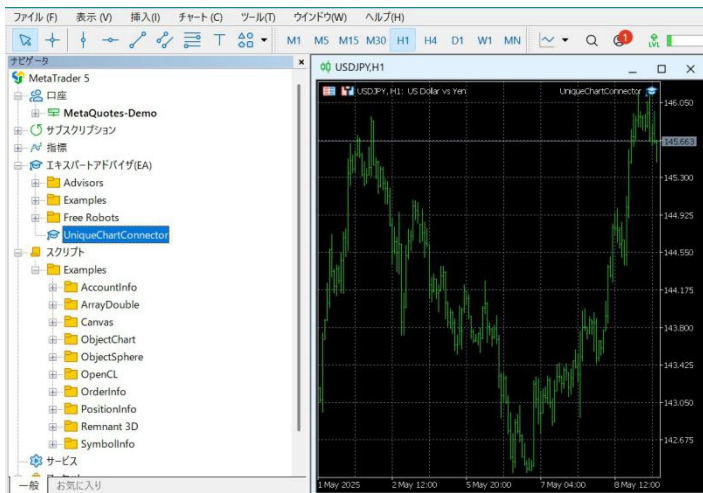
そして、保存して終了すれば「無料ライセンス」として、ミリチャートの全機能を使うことができます。ただし、1日10分間のみですから、お使いのパソコンで動作するかの確認に使ってください。終了時にもメッセージがでますが、最初インストールしたときだけ MT4/MT5 のエキスパートアドバイザー (EA) を設定する必要があります。ナビゲータの UniqueChartConnector をチャート上にドラッグしドロップします。



DLL の使用を許可するチェックボックスを図のようにチェックします。



チャート右上のように、表示されたら完了です。



注意点として、ミリチャート設定で選んだ通貨ペアが「銘柄」指定で選ばれている必要があります。



#### 4) ミリチャートスタート

ミリチャートのショートカットを実行すれば次の画面となります。

画面は、下記の5) ライセンス入力後の画面ですが無料ライセンスも機能はおなじです。



モニター開始ボタンを押した後の操作は、下記の動画を参照してください。

[https://www.youtube.com/watch?v=tdEz\\_0ps39A](https://www.youtube.com/watch?v=tdEz_0ps39A)

同時にクリップボードに次の URL アドレスがコピーされてるので、既定の WEB ブラウザ以外で表示するときには WEB ブラウザのアドレス部に貼り付けて開いてください。

<http://localhost:8887/home>

### 5) ライセンス入力

ライセンスは、ミリチャート設定画面の「ライセンス入力」ボタンをクリックして、お送りしたメールにあるライセンス(テキスト)をコピーして貼り付けて、宛先のメールアドレスを入力して「登録」ボタンを押します。

ライセンス入力

ライセンスをお送りした先のEメールアドレスを入力してください。

Eメールアドレス

Eメールアドレス  
確認の入力

コピーしたライセンス(テキスト)を張り付けてください。

```
842f463c18d8fdf0b1b30c9ce76f0280392e206b4de784365b839a776fe249f7f4b2d0
38fb29e812825571f32f7dbfc2363906e315d
14128a77ec6d0ab2a0207482946149c5e446
a1ce10ee97b037738eae0e9f8a344a07db07
5492a1dace6f77806e9c2c8b90491b30941b
86fca42ab97bf7f7ed5a1782eb07c2c45
```

画面下にライセンスが表示されます。

ミリチャート設定

MT4/MT5	USDJPY	EURUSD	GBPUSD	AUDUSD	NZDUSD	EURJPY	GBPJPY	AUDJPY	NZDJPY	GO
JFX_MT4	YES	YES	YES	YES	YES	YES	YES	YES	YES	YES

L2ライセンスです。2025年 6月 30日まで使用できます。